



GELAN: Sonderbewilligung beantragen

Erhebungen **1** **5** ✓ ✗ ⓘ PID: | Name, Vorname: | Gemeinde:

ERHEBUNG **2** **SONDERBEWILLIGUNG** **SB Antrag**

3 **Antrag Sonderbewilligung**

ÜBERSICHT DER SONDERBEWILLIGUNGEN

	+	Art	Begründung ▲	Mittel	Benutzer	Antrag	Status	Datum
3	✗	Raps	Rapserdloß	Aligator		16.08.2022 08:45:36	pendent	16.08.2022

BEWIRTSCHAFTUNGSEINHEITEN

Auswahl Bewirtschaftungseinheit

	Zuo	Bewirtschaftungseinheiten	Teilfläche	Bemerkung
6	✓	2007,2008,2009,2010,201...	272	
	✗	190,672 Haus		
	✗	190,672 Haus		
	✗	191 Stelli		

PFLANZENSCHUTZKATALOG




Auflagen

Code	Bezeichnung
	6 m breite Pufferstreifen entlang von Gewässer
A	Ansetzen der Spritzbrühe: Schutzhandschuhe

Die Bewilligung gilt für 1 Behandlung.
Es ist ein Spritzenfenster von mindestens 10m x



8 **Ändern**



7 Mit der Gesuchstellung bestätigen Sie, dass Sie die Bekämpfungsschwelle für den PSM-Einsatz gemäss Agridea Merkblatt geprüft haben.
http://www.agridea.ch/fileadmin/AGRIDEA/Theme/Productions_vegetales/Grandes_cultures/bekaempfungsschwellen/1.0.3-12.pdf



1. Menü «Erhebung» auswählen.
2. Zuunterst in der Seitenleiste «Sonderbewilligung» auswählen.
3. Über das  eine neue Sonderbewilligung erfassen.
4. Im angezeigten Fenster Art, Begründung und Mittel auswählen und mit OK bestätigen.
5.  im gelben Balken drücken.
6. Mit  die Parzellen bearbeiten.
7. Der Antrag kann nur bewilligt werden, wenn die Schadschwelle überschritten wurde.
8. Hier wird, falls nötig das Mittel oder die Begründung geändert.

4

Detail Sonderbewilligungen

Art  

Begründung  

Mittel  

Auflagen

Code	Bezeichnung
A	Maximal 1 Behandlung pro Kultur und Jahr.
A	SPe 3: Zum Schutz von Gewässerorganism...
A	SPe 8: Gefährlich für Bienen - Darf nur auss...
A	Ansetzen der Spritzbrühe: Schutzhandschuh...
	Es ist ein Spritzfenster von mindestens 10m...

