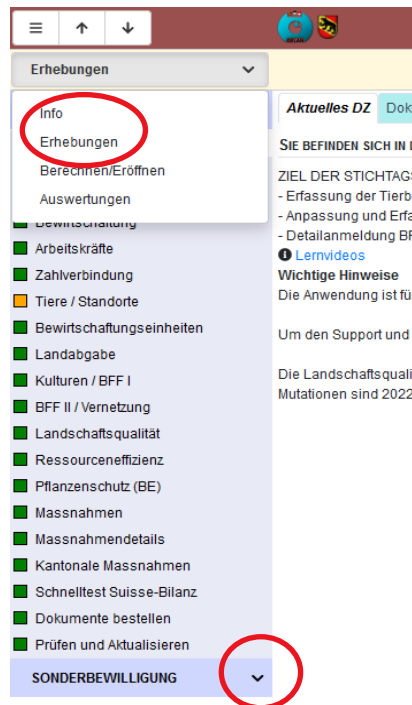


Anleitung: Sonderbewilligung für Pflanzenschutzmittel im GELAN beantragen

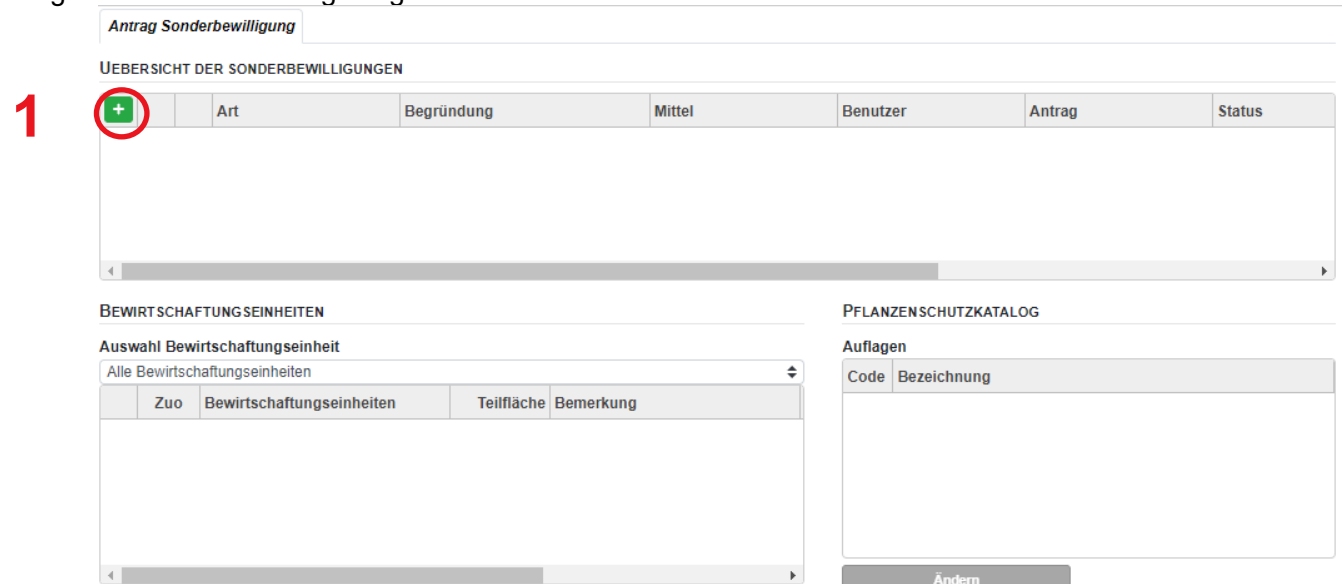
Die Erfassung einer Sonderbewilligung erfolgt in der Erhebungsmaske von GELAN. Die Bearbeitung/ Beantragung der Sonderbewilligung kann auch ausserhalb des Erhebungszeitraums erfolgen.

Erfassung der Sonderbewilligung



Im Hauptmenü "Erhebung" auswählen und anschliessend beim untersten Menüpunkt "Sonderbewilligung" mit dem Pfeil zur Maske Sonderbewilligung wechseln.

Folgende Maske wird angezeigt:




2 Mit der Gesuchstellung bestätigen Sie, dass Sie die Bekämpfungsschwelle für den PSM-Einsatz gemäss Agridea Merkblatt geprüft haben.
http://www.agridea.ch/fileadmin/AGRIDEA/Theme/Productions_vegetales/Grandes_cultures/bekaempfungsschwellen/1.0.3-12.pdf


Über das grüne Plus eine neue Sonderbewilligung hinzufügen (1).

Mit der Erfassung einer Sonderbewilligung bestätigen Sie, dass die Bekämpfungsschwelle überschritten wurde (2).

Das folgende Fenster erscheint:






Über die Pfeile auf der rechten Seite die Auswahlliste aufklappen und gewünschter Schadorganismus auswählen.
Wichtig: Lässt sich nur in der Reihenfolge von oben nach unten; 1. "Art", 2. "Begründung", 3. «Mittel» auswählen. Im Fenster unten werden die bekannten Auflagen des Pflanzenschutzmitteleinsatzes sichtbar. Mit OK bestätigen.

Im gelben Balken (Seite 1, Punkt 3)  drücken und die Sonderbewilligung bestätigen.

Nun können die entsprechenden Parzellen in der Rubrik «Bewirtschaftungseinheiten» ausgewählt werden. Durch drücken des Bleistifts  wird die Parzelle bearbeitbar. Da die Kulturen erst im Frühjahr erfasst werden, stimmen diese für Herbstanwendungen noch nicht überein. Wichtig ist jedoch, dass die Parzelle stimmt. (Ausnahme: Bei Abtauschflächen eine beliebige Parzelle wählen und unter Bemerkung angeben, dass die Parzelle abgetauscht wurde.)

+	✖	📄	Art	Begründung	Mittel	Benutzer	Antrag	Status
			Raps	Rapserrdflö	Cypermethrin	415560	18.07.2022 16:17:00	pendent


BEWIRTSCHAFTUNGSEINHEITEN

Auswahl Bewirtschaftungseinheit		Alle Bewirtschaftungseinheiten						
	Zuo	Bewirtschaftungseinheiten	Teilfläche	Bemerkung	Zone	Kultur	Kulturfläche	
	<input checked="" type="checkbox"/>	191 Stelli	188		31	505 Triticale	188.01	
	<input type="checkbox"/>	190,672 Haus			31	613 Übrige Dauerwiesen	40.19	
	<input type="checkbox"/>	190,672 Haus			31	601 Kunstwiesen (ohne ...	123.31	
	<input type="checkbox"/>	191 Stelli			31	601 Kunstwiesen (ohne ...	70.40	
	<input type="checkbox"/>	2007,2008,2009,2010,2015,2016 ...			51	613 Übrige Dauerwiesen	61.21	

Mit der Gesuchstellung bestätigen Sie, dass Sie die Bekämpfungsschwelle für den PSM-Einsatz gemäss Agridea Merkblatt geprüft haben.
http://www.agridea.ch/fileadmin/AGRIDEA/Theme/Productions_vegetales/Grandes_cultures/bekampfungsschwellen/1.0.3-12.pdf

Die Fläche angeben, diese darf nicht grösser als die ausgewählte Kulturfläche sein. Es können aber auch Teilflächen angegeben werden.

Eine Bemerkung zum Befall, z.B. gezählte Anzahl Käfer pro Pflanze, ermöglicht eine raschere Bearbeitung / Beurteilung.

Nach der Bearbeitung jeder Parzelle müssen die Änderungen oben im gelben Balken (Seite 1, Punkt 3) wieder mit  bestätigt werden.

Falls Sie Hilfe für das Ausfüllen des Sonderbewilligungs-Antrags im GELAN benötigen, können Sie die Sonderbewilligungs-Hotline kontaktieren: 031 636 49 30.

Wie es weitergeht

Die Fachstelle Pflanzenschutz prüft täglich die eingegangenen Sonderbewilligungen, während der Hauptsaison der wichtigsten Schädlinge auch mehrmals täglich. Je nach Bedarf werden wir mit Ihnen Rücksprache halten und allenfalls eine Feldbesichtigung durchführen. Nach der Beurteilung wird die Sonderbewilligung durch die Fachstelle bewilligt und Sie erhalten ein Email, dass die Bewilligung in GELAN erfolgt ist und heruntergeladen werden kann.